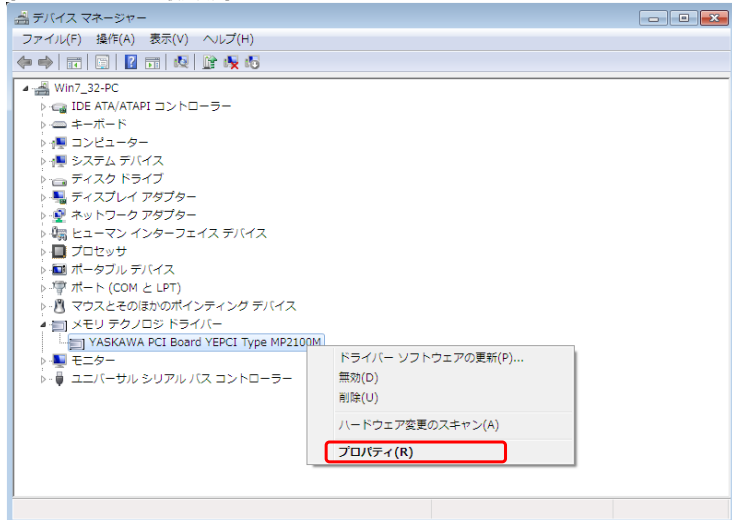


■MP2100/MP3100 ドライババージョン確認方法

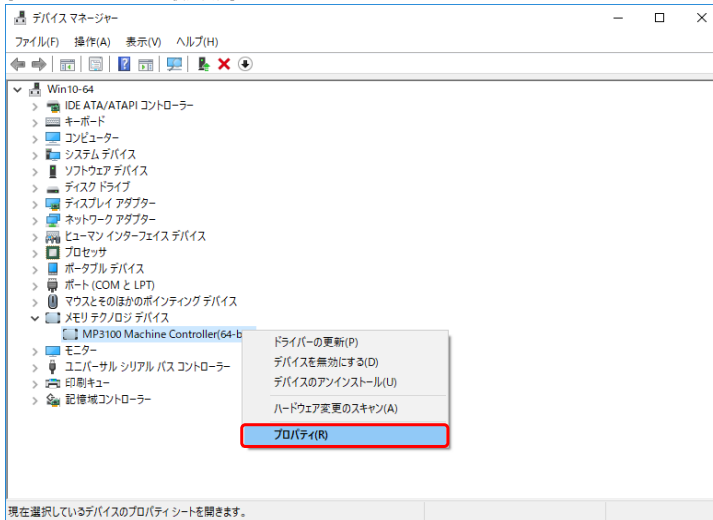
①[コントロールパネル]-[デバイスマネージャ]を開きます。

②デバイスマネージャ画面の中から、メモリテクノロジーデバイスを開きインストールされているMP2100/MP3100ドライバ箇所、マウスを右クリックし、[プロパティ]をクリックします。

[Windows7 32bit+MP2100使用画面]

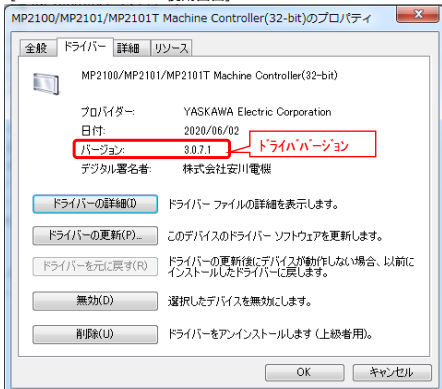


[Windows10 64bit+MP3100使用画面]

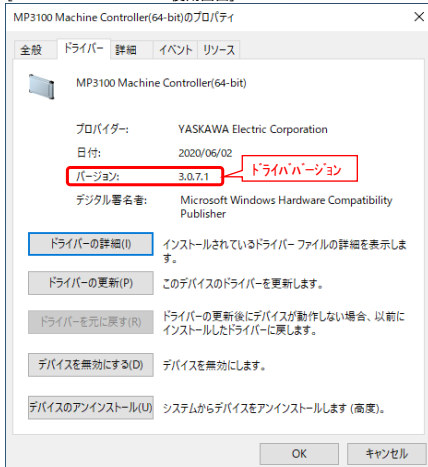


③[プロパティ]クリック後に表示されたプロパティダイアログの中の[ドライバ]タブを選択します。

[Windows7 32bit+MP2100使用画面]



[Windows10 64bit+MP3100使用画面]



以上